



**fm** Container  
individueller Stauraum





STELLWAND 41  
BLAZER LITE DAINTY LTH64

BÜRODREHSTUHL LEON  
NETZRÜCKEN RUNNER 1310: 6005 / ANTHRACIT  
SITZPOLSTER: MEDLEY 532: 66010 BLAU

ORGACONTAINER 3 OH  
NUTZFLÄCHE 2,5 OH  
AUSZUG RECHTS  
OBERBODEN /FRONT: EICHE NATUR SYNCHRON  
KORPUS INNEN/AUSSEN: DIAMANT WEISS





#### NETBOX MEB

Für den passenden digitalen Anschluss und die nötige Power von Tablets, Smartphones und ähnlichen Geräten sorgen die individuellen Netboxen. Zwei Felder sind mit Stromsteckdosen bestückt. Das dritte Feld ist in den Möglichkeiten frei wählbar: USB-Anschluss, RJ45Cat6 und USB Power Charger stehen zur Verfügung. Die Netbox MEB wird in die Rückwand des Auszuges eingebaut.

ORGACONTAINER 2 OH  
NUTZFLÄCHE 1,5 OH  
AUFSATZ 1 OH  
AUFSATZ / KORPUS AUSSEN: BETON HELL  
KORPUS INNEN: DIAMANT WEISS

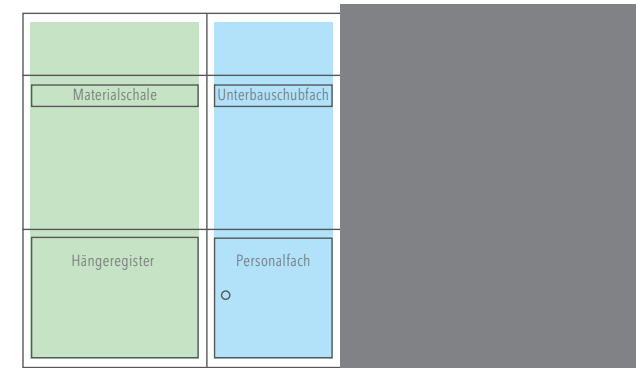
STELLWAND 41  
BLAZER LITE: LTH41 BALANCE

BÜRODREHSTUHL LEON  
NETZRÜCKEN: RUNNER 1392: 60061 / WEISS  
SITZPOLSTER: XTREME 220: BLIZZARD GRAU



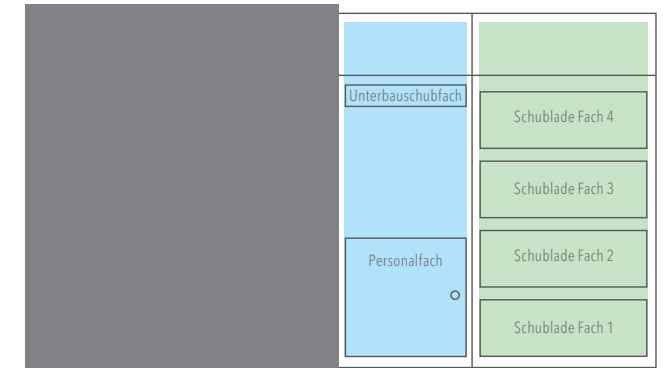


BEISPIEL SEITENANSICHT – AUSZUG LINKS



- Bereich zum Einbau von Schubladen, Materialschale und Hängeregister
- Anzahl und Anordnung beliebig
- keine Unterbauschubfach / Personalfach in diesem Bereich möglich

BEISPIEL SEITENANSICHT – AUSZUG RECHTS



- Bereich zum Einbau von Unterbauschubfach und Personalfach
- Anzahl und Anordnung beliebig
- keine Schubladen, Materialschale und Hängeregister in diesem Bereich möglich



ORGACONTAINER 2 OH  
NUTZFLÄCHE 1,5 OH  
KORPUS INNEN/AUSSEN: DIAMANT WEISS  
  
SCHUBKASTEN MIT HÄNGEREGISTER  
NETBOX MEB  
PERSONALFACH (ABSCHLIESSBAR)



ORGACONTAINER 2,5 OH  
NUTZFLÄCHE 2 OH  
FRONT: EICHE NATUR SYNCHRON  
KORPUS AUSSEN: EICHE NATUR SYNCHRON  
KORPUS INNEN: DIAMANT WEISS  
  
4 SCHUBLADEN  
NETBOX MEB

ORGACONTAINER WECHSELSEITIG 3 OH / NUTZFLÄCHE 3 OH / KORPUS AUSSEN: DIAMANT WEISS / KORPUS INNEN: LAVAGRAU





ORGACONTAINER 3 OH  
NUTZFLÄCHE 2,5 OH  
FRONT / OBERBODEN: BETON HELL  
KORPUS INNEN / AUSSEN: DIAMANT WEISS

MATERIALSCHALE  
1 SCHUBLADEN  
PERSONALFACH (ABSCHLIESSBAR)  
UNTERBAUSCHUBFACH (ABSCHLIESSBAR)  
NETBOX MEB



ORGACONTAINER 3 OH  
NUTZFLÄCHE 3 OH  
FRONT: EICHE BARRIQUE SYNCHRON  
KORPUS AUSSEN: EICHE BARRIQUE SYNCHRON  
KORPUS INNEN: CASHMERE

2 SCHUBLADEN  
HÄNGERREGISTER



ORGACONTAINER WECHSELSEITIG 3 OH  
NUTZFLÄCHE 3 OH  
FRONT : DIAMANT WEISS  
KORPUS AUSSEN: EICHE BASALT  
KORPUS INNEN: DIAMANT WEISS

(Ausstattung nur mit Regalen möglich)



ORGACONTAINER 2 OH MIT AUFSATZ 1 OH  
NUTZFLÄCHE 1,5 OH  
FRONT / AUFSATZ : EICHE BASALT  
KORPUS INNEN / AUSSEN: CASHMERE

NETBOX MEB  
1 SCHUBLADE  
PERSONALFACH (ABSCHLIESSBAR)





CLEAR SCHRANKKOMBINATION  
2 OH FLÜGELTÜREN, DIAMANT WEISS  
0,5 OH SCHUBKASTEN, ANTHRAZIT  
1 OH KLAPPENSCHRANK, DIAMANT WEISS  
38 MM EINHAUSUNG, BETON HELL

ROLLCONTAINER MIT SITZKISSEN  
EINTEILUNG 1/3/3/3  
KORPUS DIAMANT WEISS / FRONT ANTHRAZIT



ROLL- UND STANDCONTAINER



- Die fm Rollcontainer stehen auf verdeckten Rollen und erhalten dadurch eine schwebende Optik.
- Die Rollen für Teppich- oder Hartboden sind frei wählbar.
- Auswaschbare, beschichtete Stahlschubladen geben eine hohe Belastbarkeit.
- Sitzkissen in der fm Stuhl-Stoffauswahl (optional)
- Schubladen auch mit Softeinzügen (optional)
- Alle Schubladen sind mit einer Auszugssperre gesichert.
- Schubladen auch als Vol্লাuszug (optional)
- Die Schließkreise sind frei wählbar.
- Der geschlossene Unterboden sorgt für eine hohe Stabilität und Staubschutz.



ROLLCONTAINER  
EINTEILUNG 1 / 3 / 3  
EINTEILUNG 1 / 6 (o.Abb.)



ROLLCONTAINER  
EINTEILUNG 1 / 3 / 6  
EINTEILUNG 1 / 2 / 6 (o.Abb.)



ROLLCONTAINER  
EINTEILUNG 1 / 3 / 3 / 3  
EINTEILUNG 1 / 2 / 3 / 3 (o.Abb.)



ROLLCONTAINER  
EINTEILUNG 1 / 9  
EINTEILUNG 1 / 8 (o.Abb.)



STANDCONTAINER  
EINTEILUNG 1 / 3 / 3 / 3 / 3



STANDCONTAINER  
EINTEILUNG 1 / 3 / 3 / 6  
EINTEILUNG 1 / 6 / 6 (o.Abb.)

SYSTEMCONTAINER



SEITLICHE GRIFFLEISTE  
(optional bei allen Roll- und Standcontainern)



Rechte/linke Seite mit Schubladen. Mittig Druckerauszug, höhenvariabel durch Rasterbohrung. Rechte/linke Seite mit CPU-Fach, Rückwand im Bereich Druckerauszug und CPU-Fach als Revisionsklappe.

ROLLCONTAINER



MIT 1 OH ORDNERFACH  
· Das Sitzkissen ist optional wählbar

HIGHTOWER



2,5 OH  
· Stahlschubkasten mit Sichtblende (optional)  
· Stahlschubkasten mit Hängerahmen (optional)

3 OH  
· Materialschale und Stahlschubkasten  
· Stahlschubkasten mit Sichtblende (optional)



TOOLBOX

Die mobile Toolbox ist mit dem ausbalancierten Haltegriff leicht zu transportieren. Sie passt perfekt in die Containerschublade und kann überall flexibel eingesetzt werden.

- Angenehme Haptik
- 5 verschiedene Kunststofffarben
- Leicht zu transportieren
- Flexibel einsetzbar
- Maße: 330 x 180 x 50 mm



HELLGRAU

ANTHRAZIT


DUNKELROT

DUNKELGRÜN


SCHWARZ



EINRICHTUNGSSET 1



EINRICHTUNGSSET 2



EINRICHTUNGSSET 3



HÄNGERAHMEN UND KARTEIKASTEN



SCHRÄGABLAGE



MATERIALSCHALE ZUM AUFLAGEN



MATERIALSCHALE AUS BIOKUNSTSTOFF

Alle Materialschalen von fm Roll- und Standcontainern verwenden den Biokunststoff S²PC, der aus den Schalen der Sonnenblumenkerne gewonnen wird. Ökologische Verantwortung, hohe Qualität und eine angenehme Haptik überzeugen bei der fm-Materialschale.

- Haptisch besonders angenehm
- Kleinteilefachteiler variabel an 3 Positionen einsteckbar
- Ergonomische Innenrundungen zur einfachen Entnahme des Inhaltes





MOBILCONTAINER 743 MM  
GRIFF MIT POSTEINWURF  
DIAMANT WEISS

STELLWAND 41  
BLAZER LITE: LTH65 HAPPY

BÜRODREHSTUHL NETGO  
NETZRÜCKEN: RUNNER 1392: 60061 / WEISS  
SITZPOLSTER: FAME 950: 68035 / GRÜN



## MOBILCONTAINER – QUERROLLADE

Ob als Stauraum, Meetingpoint oder als Arbeitsplatz-Container – die flexiblen Begleiter für moderne Arbeitswelten sind immer genau an dem Platz, wo sie benötigt werden. Auf den leichtlaufenden Rollen bieten die Container höchste Mobilität. Verschiedene Ausführungen und Inneneinrichtungen passen sich den individuellen Ansprüchen der Nutzer an.

### Optionen:

- 3 verschiedene Breiten (573 mm, 743 mm, 943 mm)
- Griff mit Posteinwurf
- Abdeckplatten in allen fm Dekoren (mit und ohne Überstand)
- Kombination aus 19 mm und 25 mm Abdeckplatten möglich
- Abstandshalter in 2 Höhen (35 mm, 75 mm) und 6 Metallfarben
- Korpus in allen fm Dekoren
- Sicht- oder Akustikrückwand (Stoffgruppe Lucia)
- Rollen für harte oder weiche Böden mit Feststeller und Kantenschutz
- Querrollade abschließbar in 4 Farben
- Breitwandschub mit Softauszug
- Materialschale
- Hängeregister mit Softauszug



MOBILCONTAINER 573 X 463 X 1038 MM



MOBILCONTAINER 743 X 463 X 1038 MM



MOBILCONTAINER 943 X 463 X 1038 MM  
ABSTANDSHALTERN 35 MM UND ABDECKPLATTE (OPTIONAL)



MOBILCONTAINER 943 X 463 X 1038 MM  
BREITWANDSCHUB UND HÄNGEREGISTER (OPTIONAL)



Optionen:

- Griff mit Posteinwurf
- Abdeckplatten in allen fm Dekoren
- Abstandshalter in 2 Höhen und 6 Metallfarben
- Korpus in allen fm Dekoren
- Rollen für harte oder weiche Böden mit Feststeller und Kantenschutz
- Vertikalrollade abschließbar in 4 Farben
- Breitwandschub mit Softauszug
- Materialschale
- Hängeregister mit Softauszug

Alle Maße Breite x Tiefe x Höhe



PERSONALCONTAINER 16  
2 OH, Griff mit Posteinwurf, Abdeckplatte,  
Abstandshalter 75 mm  
600 x 442 x 1038 mm



PERSONALCONTAINER 14  
2 OH, Griff mit Posteinwurf  
431 x 442 x 1038 mm  
o. Abb.: PERSONALCONTAINER 13  
ohne Briefeinwurf



PERSONALCONTAINER 14  
2 OH, Griff mit Posteinwurf,  
Breitwandschub mit Hängeregister  
431 x 442 x 1038 mm



PERSONALCONTAINER 9  
Materialschale, 3 Schubladen,  
1 Einlegeboden  
431 x 463 x 1038 mm



PERSONALCONTAINER 7  
Hängeregister, Einlegeboden  
431 x 600 x 1038 mm



PERSONALCONTAINER 8  
Griff mit Posteinwurf, Einlegeboden,  
Hängeregister  
431 x 600 x 1038 mm



PERSONALCONTAINER 1  
Materialschale, 2 Schubkästen,  
ausklappbarer Oberboden, Lenkgriffe  
431 x 600 x 1063 mm



PERSONALCONTAINER 1  
Materialschale, 2 Schubkästen,  
ausklappbarer Oberboden, Lenkgriffe  
431 x 600 x 1063 mm  
o. Abb.: PERSONALCONTAINER 2-6  
mit/ohne Briefeinwurf  
mit/ohne ausklappbarem Oberboden



PERSONALCONTAINER 11  
2 OH Regal, 1 Schubkasten  
431 x 463 x 1038 mm



PERSONALCONTAINER 12  
2 OH Regal, 1 Schubkasten  
600 x 463 x 1038 mm





OLDENBURG – Edelstahloptik und alle Metallfarben



HONGKONG – Edelstahloptik und alle Metallfarben



SYDNEY – Edelstahloptik, Chrom und alle Metallfarben



PARIS – Edelstahloptik, Chrom und alle Metallfarben



NEW YORK – Edelstahloptik



BERLIN – Edelstahloptik



VENEDIG – Edelstahloptik



LONDON – Edelstahloptik



KOPENHAGEN (seitliche Griffleiste) – alle Metallfarben



## Zertifizierung Container:



## Zertifizierung fm Büromöbel (Deutschland / Österreich):



\*1 Gültig für Deutschland

\*2 Gültig für Österreich



fm Büromöbel GmbH  
Glaßdorfer Str. 24  
26219 Bösel – Deutschland  
Tel.: +49 - 4494 - 92 50 - 0  
www.fm-bueromoebel.de  
info@fm-bueromoebel.de

fm Büromöbel Österreich GmbH  
Stelzhamerstr. 25  
4843 Ampflwang – Österreich  
Tel.: +43 - 7675 - 38 155  
www.fm-bueromoebel.at  
info@fm-bueromoebel.at